


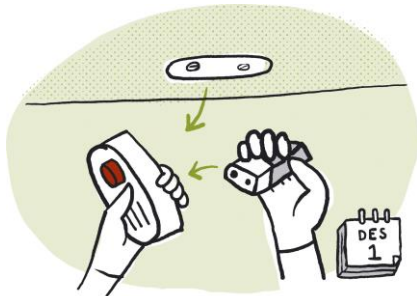


ความปลอดภัยจาก
อัคคีภัยในบ้าน



Norsk
brannvernforening



brannvernforeningen.no

ข้อบังคับสำหรับเครื่องตรวจจับควัน




บ้านทุกหลังจะต้องมีเครื่องตรวจจับควันอย่างน้อยหนึ่งเครื่อง
ในแต่ละชั้น เครื่องตรวจจับควันจะแจ้งเตือนล่วงหน้าหากเกิด
เพลิงไหม้ คุณจะยังสามารถได้ยินเสียงเตือนได้จากภายใน
ห้องนอนแม้ประตูจะปิดอยู่ โดยปกติจะต้องเปลี่ยนแบตเตอรี่
ปีละครั้ง ทดสอบสัญญาณเตือนควันของคุณเป็นประจำโดย
การกดปุ่มทดสอบ

ข้อบังคับของอุปกรณ์ดับเพลิง





บ้านทุกหลังจะต้องมีที่ดับเพลิงหรือเครื่องดับเพลิง คุณควรที่จะมีทั้งสองอย่าง อุปกรณ์ดับเพลิงจะต้องสามารถเข้าถึงได้ง่าย ทุกคนที่อาศัยอยู่ในที่พักต้องทราบว่าอุปกรณ์อยู่ที่ไหน และอ่านคำแนะนำในการใช้อย่างระมัดระวัง

การป้องกันไฟ 1



จับตาดูหม้อต้มขณะใช้งาน หากคุณถูกช็อตจิ้งหะขณะทำอาหารให้ปิดวงแหวนทั้งหมดบนเตา ติดตั้งสัญญาณเตือนหม้อต้ม / อุปกรณ์ปิดการทำงานอัตโนมัติ ระวังเมื่อใช้เปลวไฟแบบเปิด อย่าออกจากห้องที่มีเทียนที่กำลังลุกอยู่ จะต้องไม่วางเทียนที่อยู่ใกล้กับวัสดุที่ติดไฟได้ เทเก้าอี้ในที่ปลอดภัย อย่าโยนแก้วร้อนลงในถังขยะ

การป้องกันไฟ 2



ปิดเครื่องซักผ้าและอบผ้าทุกครั้งเมื่อออกจากบ้านหรือเข้านอน ช่างไฟฟ้าที่ผ่านการรับรองเท่านั้นที่ได้รับอนุญาตให้ติดตั้งและซ่อมแซมอุปกรณ์ไฟฟ้าและการติดตั้งต่าง ๆ วัสดุก่อสร้างกล่องกระดาษแข็งและขยะอื่น ๆ ที่ถูกทิ้งไว้มักจะถูกนำมาใช้ก่อไฟโดยเจตนา ตรวจสอบให้แน่ใจว่าบันไดและโรงรถนั้นเก็บของที่ติดไฟได้ วางภาชนะบรรจุขยะให้ห่างจากอาคาร

จะอย่างไรในกรณีที่เกิดไฟไหม้



1) อพยพ

ตรวจสอบให้แน่ใจว่าทุกคนออกไปอย่างปลอดภัย การหลบหนีโดยการฝ่าควันเป็นสิ่งที่ไม่ดี ให้ปิดประตูหาทางไปยังจุดชุมนุมที่ตกลงกันไว้ก่อนหน้า

2) ประกาศ

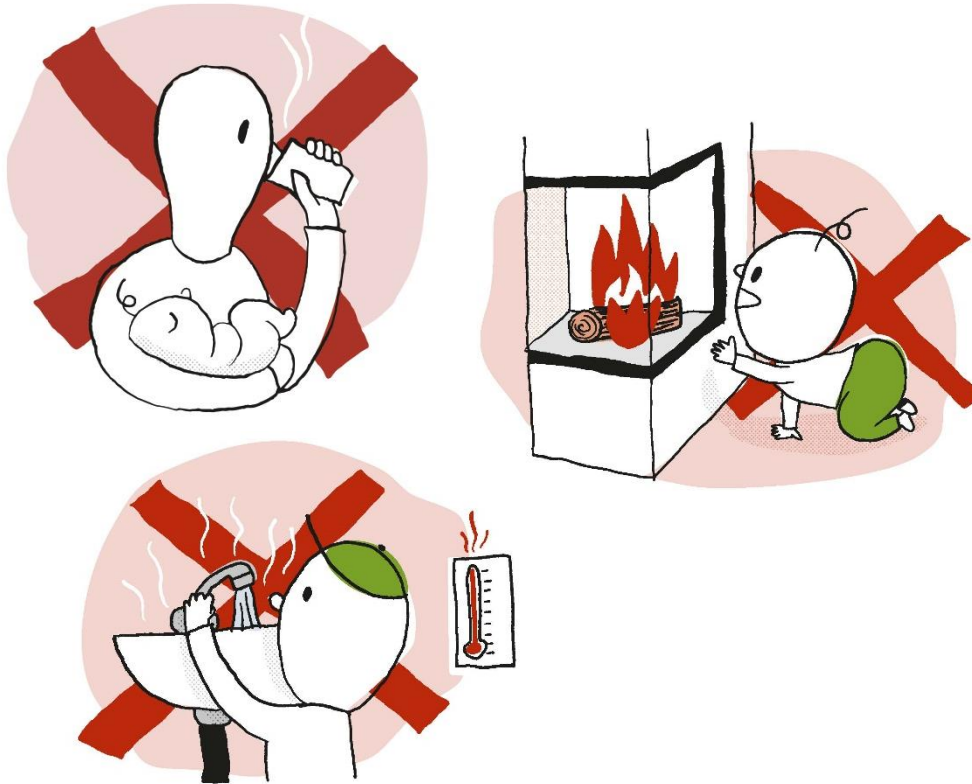
แจ้งการดับเพลิงโดยโทรไปที่หมายเลขฉุกเฉิน 110 แจ้งที่อยู่ที่ถูกต้องของอาคารที่กำลังมีไฟไหม้

3) ดับไฟ

หากไฟไม่ใหญ่เกินไปให้พยายามดับด้วยสายฉีดน้ำดับเพลิงหรือเครื่องดับเพลิง อย่าเสี่ยงตัวเอง ควันมีพิษสูง

การประเมินสถานการณ์ของคุณจะกำหนดลำดับที่คุณตัดสินใจทำตามขั้นตอนเหล่านี้ มันมีประโยชน์ในการระงับการซ่อมหนีไฟเป็นประจำเพื่อให้ทุกคนสามารถฝึกฝนสิ่งที่ต้องทำ

การป้องกันการบาดเจ็บจากการเผาไหม้ในเด็ก



- อย่าตีเครื่องทำความร้อนเมื่อคุณให้นมลูกหรืออุ้มเด็ก
- ตรวจสอบให้แน่ใจว่าเด็ก ๆ ไม่สามารถเข้าถึงพื้นผิวที่ร้อน เช่น เตาผิง เครื่องทำความร้อน / หม้อน้ำ เตาอบ และสิ่งที่คล้ายคลึงกันนี้
- ตรวจสอบอุณหภูมิของน้ำในอ่างอาบน้ำอย่างระมัดระวังและให้แน่ใจว่าเด็กไม่สามารถเปิดน้ำร้อนใด ๆ ควบคุมอุณหภูมิที่เครื่องทำน้ำร้อน

การป้องกันการบาดเจ็บจากการเผาไหม้ในเด็ก



- ให้เด็กอยู่ห่างจากกระทะเดือด ฯลฯ
- กาดัมน้ำ - คำนึงถึงเกี่ยวกับการจัดวางทั้งกาดัม น้ำและสายเคเบิ้ล
- ดูแลโต๊ะที่มีผ้าปูโต๊ะพร้อมถ้วยกาแฟร้อน เทียน ฯลฯ เด็ก ๆ สามารถถลากสิ่งเหล่านี้ลงบนตัวเอง

หากเด็กทรมาณจากการเผาไหม้



จำไว้ว่า: 20 - 20

- ทำให้บริเวณที่เผาไหม้เย็นลงด้วยน้ำที่อุณหภูมิ 20 องศาเซลเซียส เป็นเวลา 20 นาทีหากคาดว่า มีอาการบาดเจ็บรุนแรง



แผ่นพับนี้มีให้อ่านได้ในภาษาต่าง ๆ กว่า 30 ภาษา จากเว็บไซต์ของสมาคมป้องกันอัคคีภัยนอร์เวย์: www.brannvernforeningen.no/brannsikker