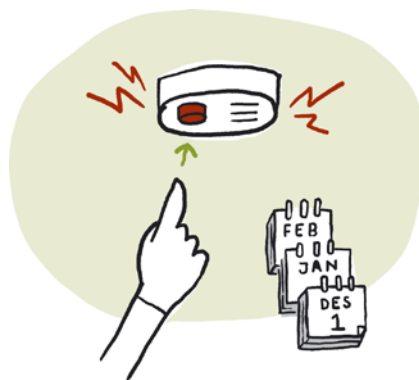
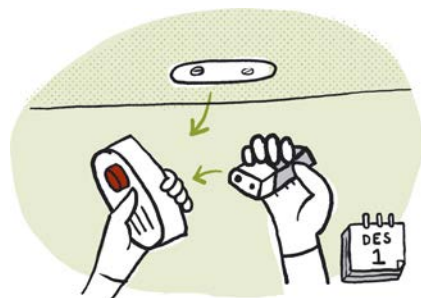


# ご家庭における 火災予防対策




# 設置が義務化されている住宅用火災報知器



住宅の各階に最低1台の住宅用火災報知器の設定が義務付けられています。火災報知機は、火災が発生した場合、早い段階で警報を鳴らします。ドアを閉めた状態で寝室内にも警報が聞こえるように設置、設定する必要があります。通常年に一度、電池交換が必要です。テストボタンを押し、定期的に火災報知機の点検を実施してください。

# 消火器/消火設備



住宅には消火ホースもしくは消火器を設置しなければならず、両方設置することが強く推奨されています。消火ホースや消火器はすぐに使えるようにしておいてください。必ず居住者全員が消火ホースや消火器の保管場所を把握するようにしてください。使用説明書をよくお読みください。

# 火災予防1



調理器具を使用中は目を離さないでください。調理を中断せざるを得ない状況が生じた場合は、コンロの火をすべて消してください。住宅用火災・ガス・CO警報器（台所用）/自動遮断装置を設置してください。裸火を使用する場合は注意してください。ろうそくに火をつけたまま放置しないでください。火のついたろうそくを可燃物の近くに置かないでください。灰皿の灰は安全な場所に捨ててください。灰が熱い状態でゴミ箱に灰を捨てないでください。

# 火災予防2



外出や就寝の際は、必ず洗濯機と乾燥機の電源をお切りください。電気設備の設置や修理を行うことは、認定電気技師のみに許可されています。多くの場合放火には、置きっぱなしにされた建材、段ボール、その他の廃棄物が使用されます。外階段や車庫に可燃物がないことを確認してください。ごみ収集箱は建物から適当に離れた場所においてください。

# 火災が発生した場合の対応



## 1) 避難

全員が建物から外に安全に避難していることを確認します。煙の中を避難するのは危険です。ドアを閉めてください。事前に指定された避難場所に集合してください。

## 2) 通報

緊急電話番号110に電話をかけ、消防車を呼びます。建物の住所を正確に伝えてください。

## 3) 消火

火がそれほど広がっていない場合は、消火ホースと消火器で消火作業を行います。ご自身を危険にさらさないでください。煙は非常に有毒です。

各自の状況を判断したうえで、優先すべき措置を決定することが大切です。また火災が発生した場合にとるべき行動を知っておくため、定期的に火災避難訓練を実施することが推奨されます。



ノルウェー防火協会（Norwegian Fire Protection Association）のウェブサイトでは本書の翻訳版が30ヶ国語以上提供されています。

URL : [www.brannvernforeningen.no/brannsikker](http://www.brannvernforeningen.no/brannsikker)