

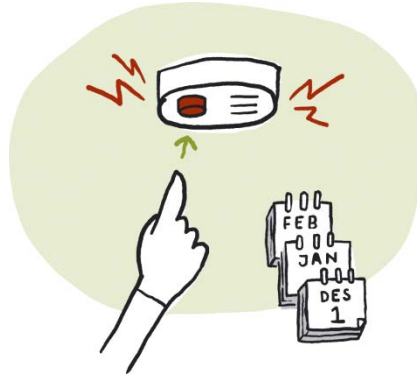
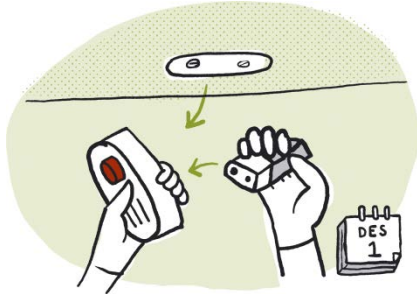

घरमा  
आगलागीबाट  
सुरक्षा



Norsk  
brannvernforening


[brannvernforeningen.no](http://brannvernforeningen.no)

# अनिवार्य राष्ट्रपर्ने धुवाँ पत्ता लगाउने यन्त्र



हरेक घरमा प्रत्येक तलामा कम्तिमा पनि एउटा धुवाँ पत्ता लगाउने यन्त्र जडान गरिएको हुनुपर्छ । घरमा आगो लागेको अवस्थामा धुवाँ पत्ता लगाउने यन्त्रले पूर्व सूचना दिन्छ । सूचक घण्टीको आवाज सुन्ने कोठाको ढोका बन्द हुँदा कोठा भित्रैबाट सुन्न सकिने हुनुपर्छ । सामान्यतया, यन्त्रको ब्याट्री वर्षमा एकपटक अनिवार्य रूपमा फेरनुपर्छ । परीक्षण गर्ने बटनमा थिचेर आफ्नो यन्त्रको सूचक घण्टी बज्छ कि बज्दैन भनेर नियमित रूपमा जाँच्नुहोस् ।

# अनिवार्य रूपमा राख्नुपर्ने आगो निभाउने उपकरण





हरेक घरमा अनिवार्य रूपमा आगो निभाउन पानीको पाइपको व्यवस्था वा आगो निभाउने उपकरण (फायर इक्सटिङ्ग्विसर) हुनुपर्छ । तपाईंलाई सकेसम्म दुबै राख्न सिफारिस गरिन्छ । आगो निभाउने उपकरण सजिलै भेटिने ठाउँमा राख्नुपर्छ । भवनमा बस्ने सबैजनालाई सो उपकरण राखिएको ठाउँको बारेमा थाहा हुनुपर्छ । उपकरणको प्रयोग सम्बन्धी निर्देशनहरू ध्यानपूर्वक पढ्नुहोस् ।

# आगलागी हुन नदिने उपायहरू १



कुकर प्रयोग गर्दा त्यसलाई निगरानीमा राख्नुहोस् । खाना बनाउँदै गर्दा कतै जानुपरेमा वा कुनै अरू काम गर्नुपरेमा, स्टोभको सबै रिङ्गहरू निभाउनुहोस् । कुकरमा सूचक यन्त्र/स्वचालित रूपमा बन्द हुने यन्त्र जडान गर्नुहोस् । खुला आगोको ज्वाला प्रयोग गर्दा ध्यान दिनुहोस् । कहिले पनि कोठामा मैनुबत्ती बालिराखेर बाहिर ननिसक्नुहोस् । बालेको मैनुबत्तीलाई ज्वलनशील वस्तुहरूको छेउमा राख्नु हुँदैन । खरानीलाई सुरक्षित ठाउँमा फाल्नुहोस् । तातो खरानीलाई फोहोर फाल्ने टोकरीमा नफाल्नुहोस् ।

# आगलागी हुन नदिने उपायहरू २



घरबाट बाहिर निस्कनु वा सुत्नु अघि वासिङ मेसिन र टम्बल ड्रायरहरू सधैं बन्द गर्ने गर्नुहोस् । घरमा विद्युतीय उपकरणहरू जडान वा मर्मत गर्न दक्ष बिजुली मिस्त्रीलाई मात्र अनुमति दिइएको छ । भवनमा जानाजान आगो लगाउँदा धेरैजसो अवस्थामा भवन निर्माण सामग्री, कार्डबोर्डका बाकस र यत्रतत्र छोडिएका रद्दी वस्तुहरू प्रयोग गरिएको पाइन्छ । सिंढी र फोहोर फाल्ने कन्टेनरमा ज्वलनशील वस्तुहरू छैनन् भनी सुनिश्चित गर्नुहोस् । फोहोर फाल्ने कन्टेनरहरूलाई भवनबाट टाढा राख्नुहोस् ।

# आगलागी हुँदा के गर्ने



## 1) बचाउनुहोस्

सबैजना सुरक्षित रूपमा बाहिर निस्किसकेका छन् भनी सुनिश्चित गर्नुहोस् । धुवाँ भएको ठाउँबाट भाग्दा खतरनाक हुन्छ । ढोकाहरू बन्द गर्नुहोस् । भेला हुने पूर्वनिर्धारित स्थानमा जानुहोस् ।

## 2) सूचना दिनुहोस्

आकस्मिक नम्बर 110 मा फोन गरेर अग्नि नियन्त्रण विभागलाई सूचित गर्नुहोस् । आगो लागि रहेको भवनको सही ठेगाना दिनुहोस् ।

## 3) आगो निभाउने

आगो धेरै ठूलो छैन भने, पानीको पाइप वा आगो निभाउने उपकरण प्रयोग गरेर आगो निभाउने प्रयास गर्नुहोस् । आफूलाई जोखिममा नपार्नुहोस् । धुवाँ एकदमै विषाक्त हुन्छ ।

यी चरणहरूलाई पुरा गर्ने क्रम त्यस अवस्थाबारे तपाईंको मूल्याङ्कनले निर्धारण गर्छ । आगो लागेको अवस्थाको अभ्यास गर्नु नियमित रूपमा गर्नु उपयोगी हुन्छ ता कि के गर्ने भन्नेबारे सबैले अभ्यास गरेन सकोस्



यो ब्रोशुर Norwegian Fire Protection Association को वेबसाइट [www.brannvernforeningen.no/brannsikker](http://www.brannvernforeningen.no/brannsikker) मा विभिन्न 30 भाषामा उपलब्ध छ।