
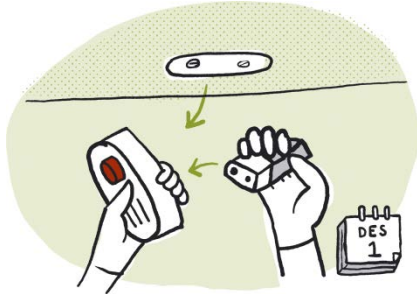



EVDE YANGIN GÜVENLİĞİ




ZORUNLU DUMAN DEDEKTÖRLERİ



Her evin, her katında en az bir duman dedektörü olmalıdır. Duman dedektörleri, bir yangın durumunda erken uyarı sağlar. Kapılar kapalı haldeyken yatak odalarının içerisinden alarmı duyabilmelisiniz. Pillerin normalde yılda bir defa değiştirilmesi gerekir. Duman alarmlarınızı test düğmesine basarak, düzenli olarak test edin.

ZORUNLU YANGIN SÖNDÜRME GEREÇLERİ





Her evin, her katında bir yangın hortumu veya bir yangın söndürücüsü olması gerekir. Her ikisine de sahip olmanız önerilir. Yangın söndürme gereçleri kolayca erişilebilir bir yerde olmalıdır. Evde yaşayan herkes, gereçlerin nerede olduğunu bilmelidir. Kullanım talimatlarını dikkatli bir şekilde okuyun.

YANGIN ÖNLEME 1



Kullanım halindeyken, gözünüz ocakta olsun. Pişirme sırasında ocağın başından ayrılmanız gerekirse, ocak ızgarası üzerindeki tüm bölmeleri kapatın. Bir ocak alarmı/otomatik kapatma cihazı takın. Açık alev kullanırken dikkatli olun. Yanan bir mumun bulunduğu bir odadan asla ayrılmayın. Yanan mumları, alev alabilir eşyaların yakınına yerleştirilmemelidir. Kültablalarını emniyetli bir yere boşaltın. Çöp kutularının içine sıcak kül atmayın.

YANGIN ÖNLEME 2



Evden çıkarken veya yatmaya giderken, çamaşır makinesini ve çamaşır kurutma makinesini her zaman kapatın. Elektrikli teçhizatları ve cihazları, yalnızca vasıflı bir elektrik tesisatçısının monte etmesine ve tamir etmesine izin verilir. İnşaat malzemeleri, karton kutular ve bırakılan diğer çöpler, yangınlar kasten başlatıldığında sıklıkla kullanılır. Merdiven boşluklarında ve garajlarda yanıcı maddeler olmadığından emin olun. Çöp bidonlarını binalardan uzak bir yere yerleştirin.

YANGIN DURUMUNDA YAPILMASI GEREKENLER



1) KURTULUN

Herkesin güvenli bir şekilde dışarı çıktığından emin olun. Dumandan geçerek kaçmak tehlikelidir. Kapıları kapatın. Daha önceden kararlaştırılmış bir toplanma noktasına gidin.

2) HABER VERİN

Acil çağrı numarası olan 110'u arayarak, itfaiyeye haber verin. Yanan binanın tam adresini verin.

3) SÖNDÜRÜN

Ateş çok büyümemişse, yangın hortumu veya yangın söndürücü ile söndürmeye çalışın. Kendinizi tehlikeye atmayın. Duman oldukça zehirlidir.

Durum değerlendirmeniz, bu adımları uygulamaya karar verdiğiniz sırayı belirleyecektir. Düzenli yangın tatbikatları yapmak çok yararlıdır, böylece herkes yapılması gerekenler hakkında deneyim kazanabilir.



Bu broşür, Norveç Yangından Korunma Birliđi'nin web sitesinden 30'dan fazla farklı dilde temin edilebilir:
www.brannvernforeningen.no/brannsikker